

青椒云使用手册

版本 V2.0.1



深圳市瑞云科技股份有限公司

目录

一、 注册登录	3
二、 使用客户端	3
2.1 Windows 客户端的安装及使用	3
2.1.1. 登录	3
2.1.2. 添加桌面	4
2.1.3. 连接	4
2.2 mac 版客户端的安装及使用	6
2.2.1. 下载安装青椒云客户端	6
2.2.2. 安装 Remote Desktop	6
2.2.3. 添加云桌面	6
2.2.4. 复制随机密码	7
2.2.5. 认证证书	8
2.2.6. 输入密码	10
2.2.7. 进入桌面	11
2.2.8. 其他页面说明	11
2.3 其他功能	12
2.3.1. 青椒云盘	12
2.3.2. 文件上传下载	13
2.3.3. 云盘的打开	14
2.3.4. 素材库和软件中心	16
2.3.5. 关机	17
2.3.6. U 盘及加密狗等的使用	18
2.3.7. 桌面保留规则	18
三、 网络要求	18
四、 充值购买	19
4.1. 充值余额	19
4.2. 购买套餐	20

一、 注册登录

在使用青椒云客户端之前请在官网进行注册，若您已有 renderbus 云渲染账号，则可跳过注册，直接进行登录。注册链接：

<http://account.qingjiaocloud.com/signup>

另外，青椒云只与 renderbus 新平台进行账号互通，若您的渲染账号未转移至新平台，请您联系您的业务员进行处理；这种情况下您将无法登录青椒云，需更换手机号进行注册，感谢配合。

二、 使用客户端

2.1 Windows 客户端的安装及使用

进入官网下载页面 <http://www.qingjiaocloud.com/download/>进行客户端下载。

请下载 windows 版本客户端，完成后直接双击安装即可。安装时间较长，请耐心等待安装完成，安装完成后打开青椒云客户端。

2.1.1. 登录

输入您的账号密码进行登录，也可以点击注册跳转到网页进行注册。



2.1.2. 添加桌面

进入客户端主页，点击加号添加桌面。



💡 小提示: 如果不使用桌面请在客户端点击关机按钮关机哦, 否则将会持续消费~

2.1.3. 连接

添加完成，点击开机，然后连接，连接成功后即可进入桌面享受您的专属云端工作站了。

开机 未开机

Ray:81

3.60元/小时

测试版：24核/36G内存/GTX1660Ti-6G

+

添加云桌面

小提示：高配客户端性能更好，低性能客户端可用于渲图，针对自己的需求购买更划算~

可以点击桌面上方箭头拉出窗口操作面板，进行窗口的全屏、回到主页或者断开连接的操作，直接关闭窗口也可以回到您的本机。



2.2 mac 版客户端的安装及使用

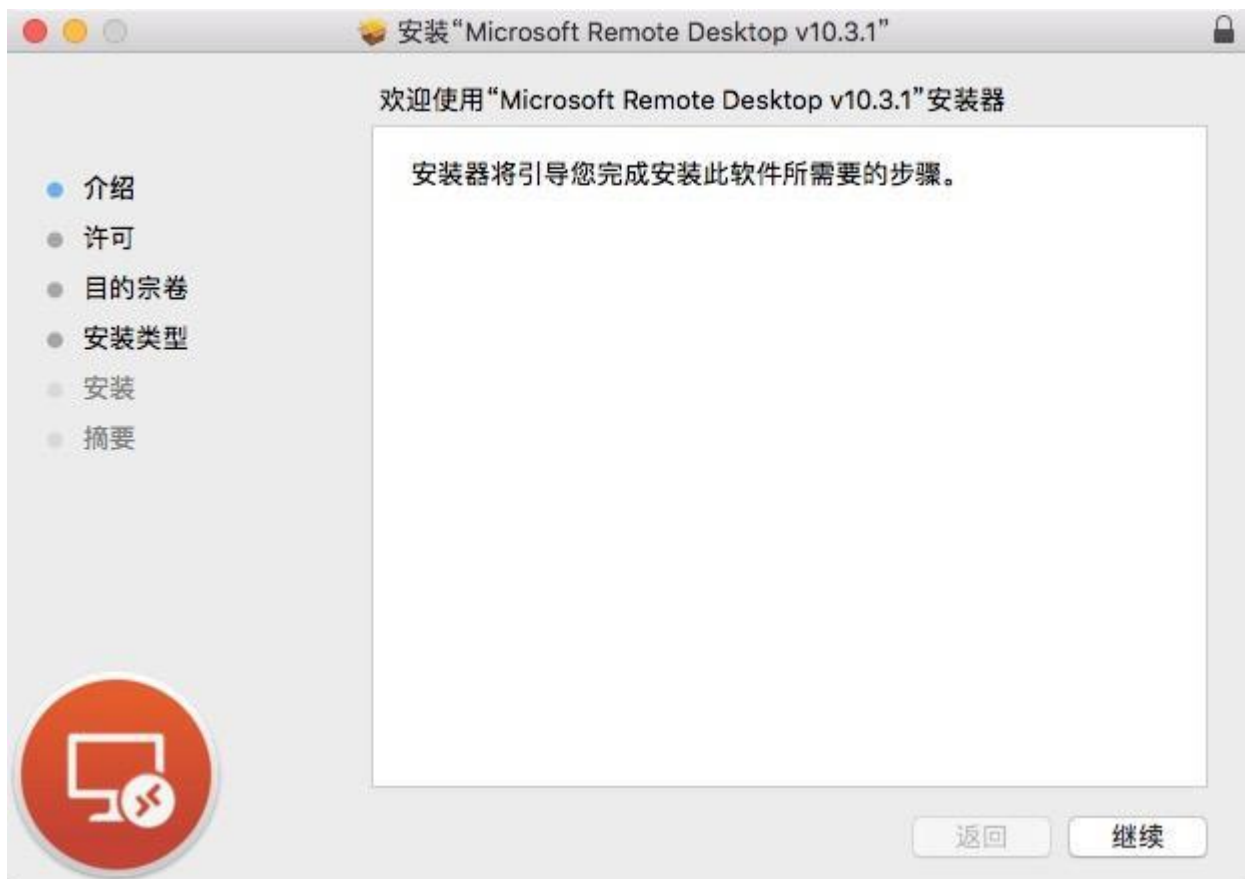
2.2.1. 下载安装青椒云客户端

进入官网下载页面 <http://www.qingjiaocloud.com/download/>进行客户端下载。

请下载 mac 版本客户端，完成后直接安装即可，安装青椒云 Mac 版本需要拥有该台 Mac 电脑管理员权限。安装完成后打开青椒云客户端。

2.2.2. 安装 Remote Desktop

打开青椒云客户端，此时会弹出如下安装页面，请按步骤安装 Remote Desktop 插件即可。



2.2.3. 添加云桌面

安装完成后登录客户端，点击添加云桌面。

计时机

版本: 通用标准

单价: 2.40元/小时

配置: 8核心/8G内存/8G独显

确定 取消

+

添加云桌面

小提示: 如果不使用桌面请在客户端点击关机按钮关机哦, 否则将会持续消费~

2.2.4. 复制随机密码

添加完成后点击开机, 等待开机完成, 开机完成后点击连接, 每个桌面将会出现一个随机密码, 点击复制按钮。

青椒云工作站 青椒云盘 余额 zonghanhan

关机 连接

Ray 60 计时机

0.72元/小时

测试: 2核/4G内存/GT-Force

随机密码

您的本机随机密码为: kDB2FsVz

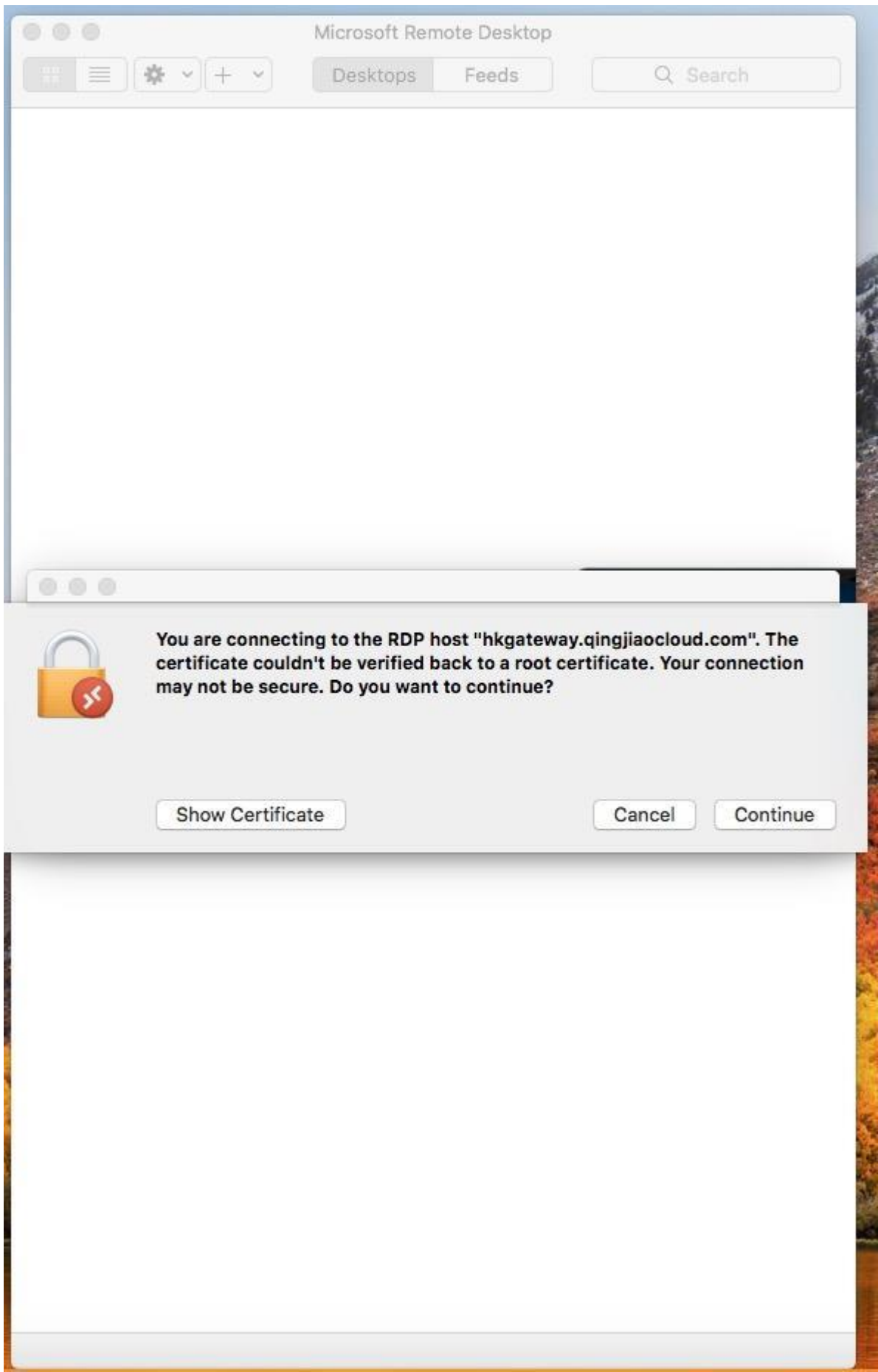
为了您的桌面安全请您在进入桌面前输入此密码

复制

小提示: 如果不使用桌面请在客户端点击关机按钮关机哦, 否则将会持续消费~

2.2.5. 认证证书

当您第一次打开连接云桌面时，会弹出如下证书信任的认证。



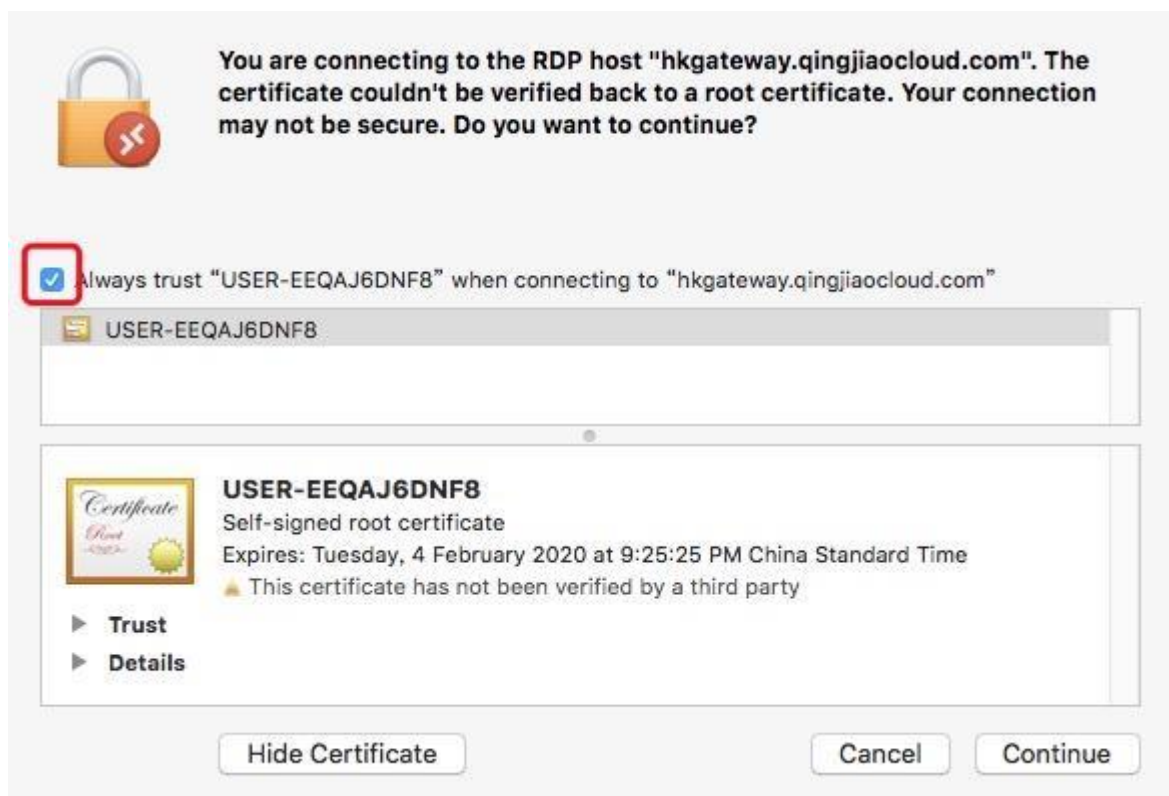
You are connecting to the RDP host "hkgateway.qingjiaocloud.com". The certificate couldn't be verified back to a root certificate. Your connection may not be secure. Do you want to continue?

Show Certificate

Cancel

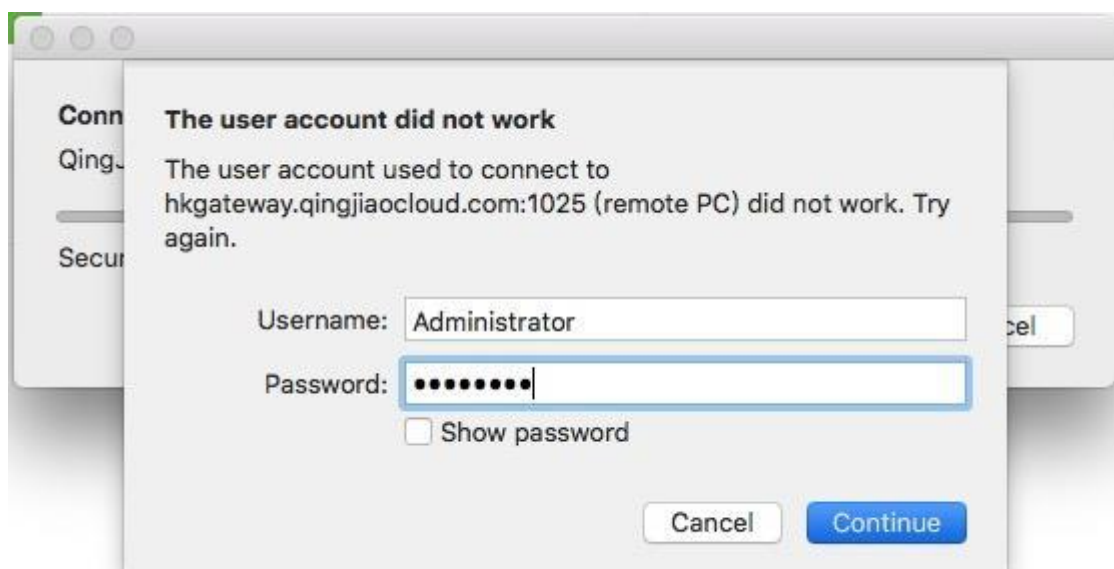
Continue

请点击提示中的 Show Certificate（显示证书），然后勾选 Always trust（总是信任），如下所示，下次连接就不会再继续弹出此提示，最后点击 continue 继续。



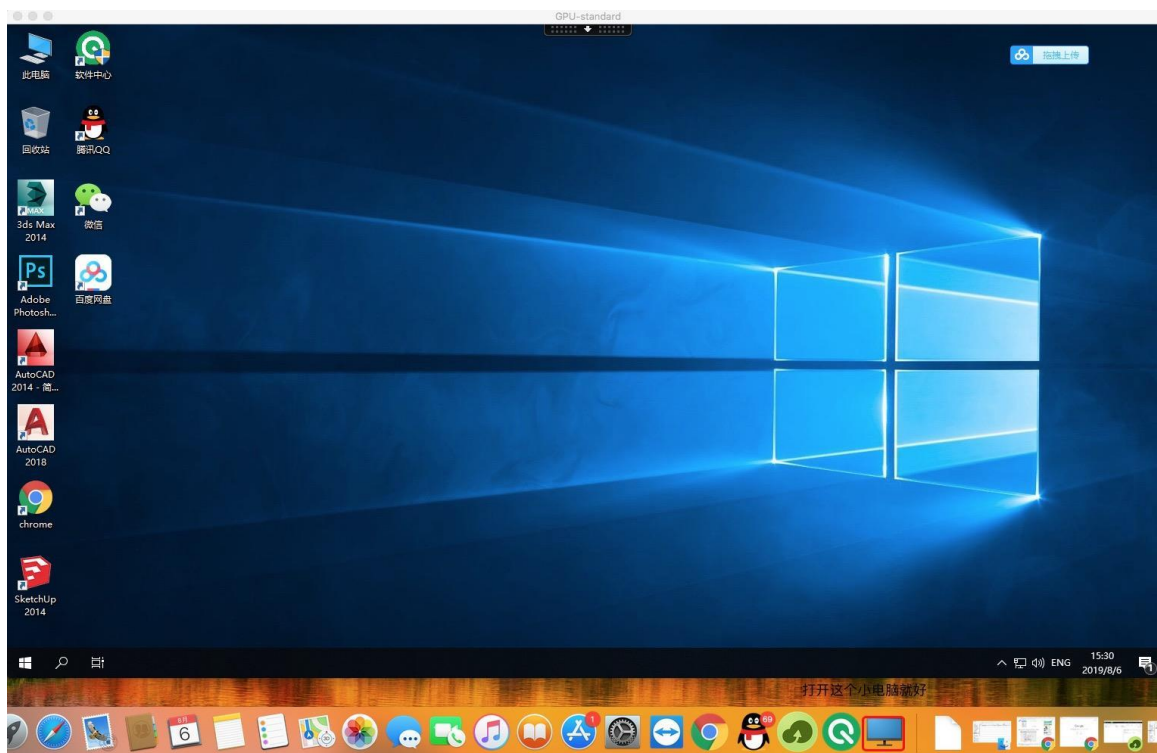
2.2.6. 输入密码

请在接下来弹出的弹窗中输入刚刚复制的密码，如下图，然后点击 Continue 继续。



2.2.7. 进入桌面

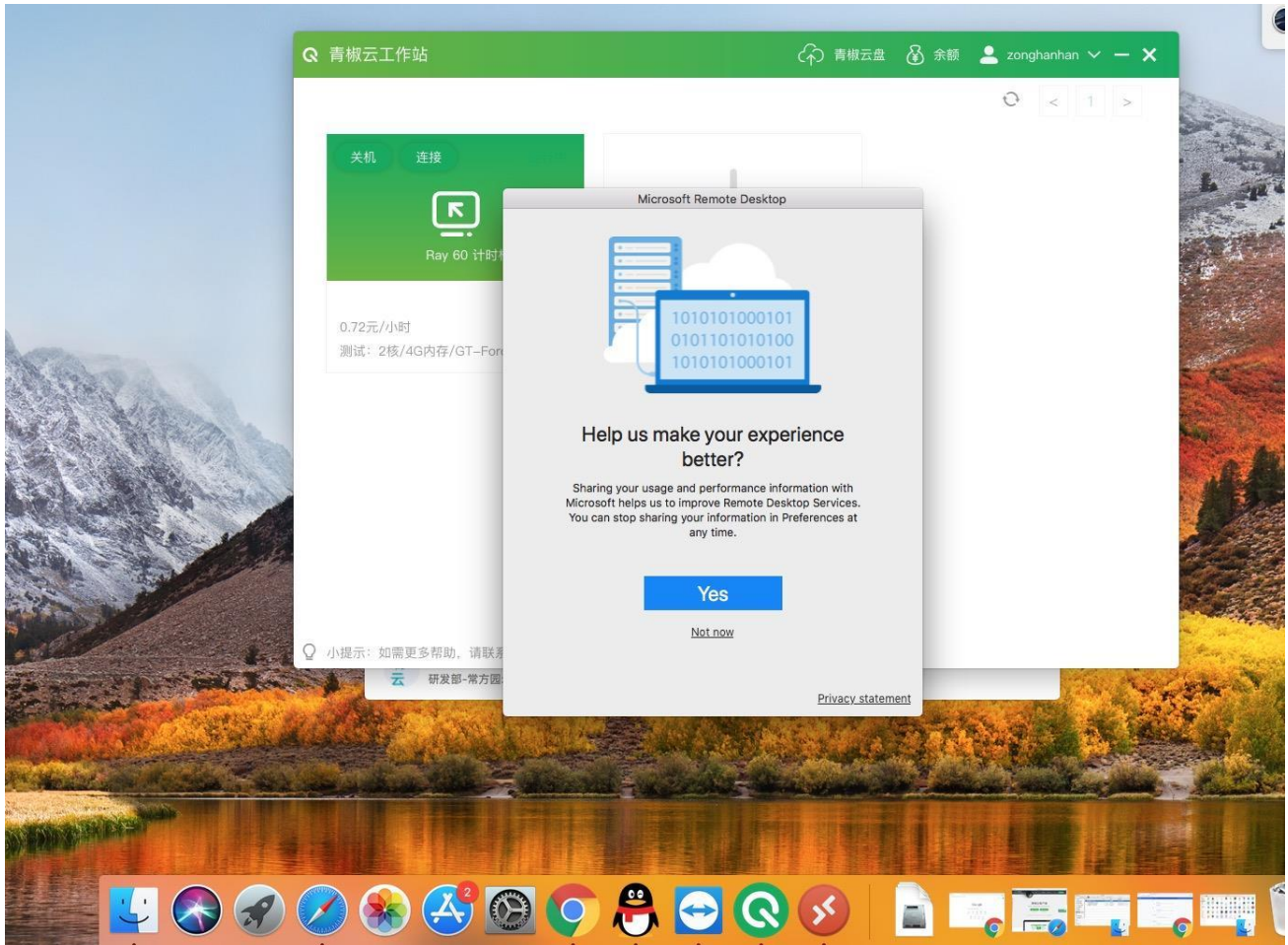
完成以上步骤后即可进入桌面享受您的专属云端工作站了。当您不使用桌面时可以点击左上角的关闭按钮将桌面关闭，请注意若您打开了桌面，请直接在桌面下方的导航中打开云桌面，不需要再次点击连接。



2.2.8. 其他页面说明

青椒云桌面的使用需要 Remote Desktop 的支持，请不要退出此程序。

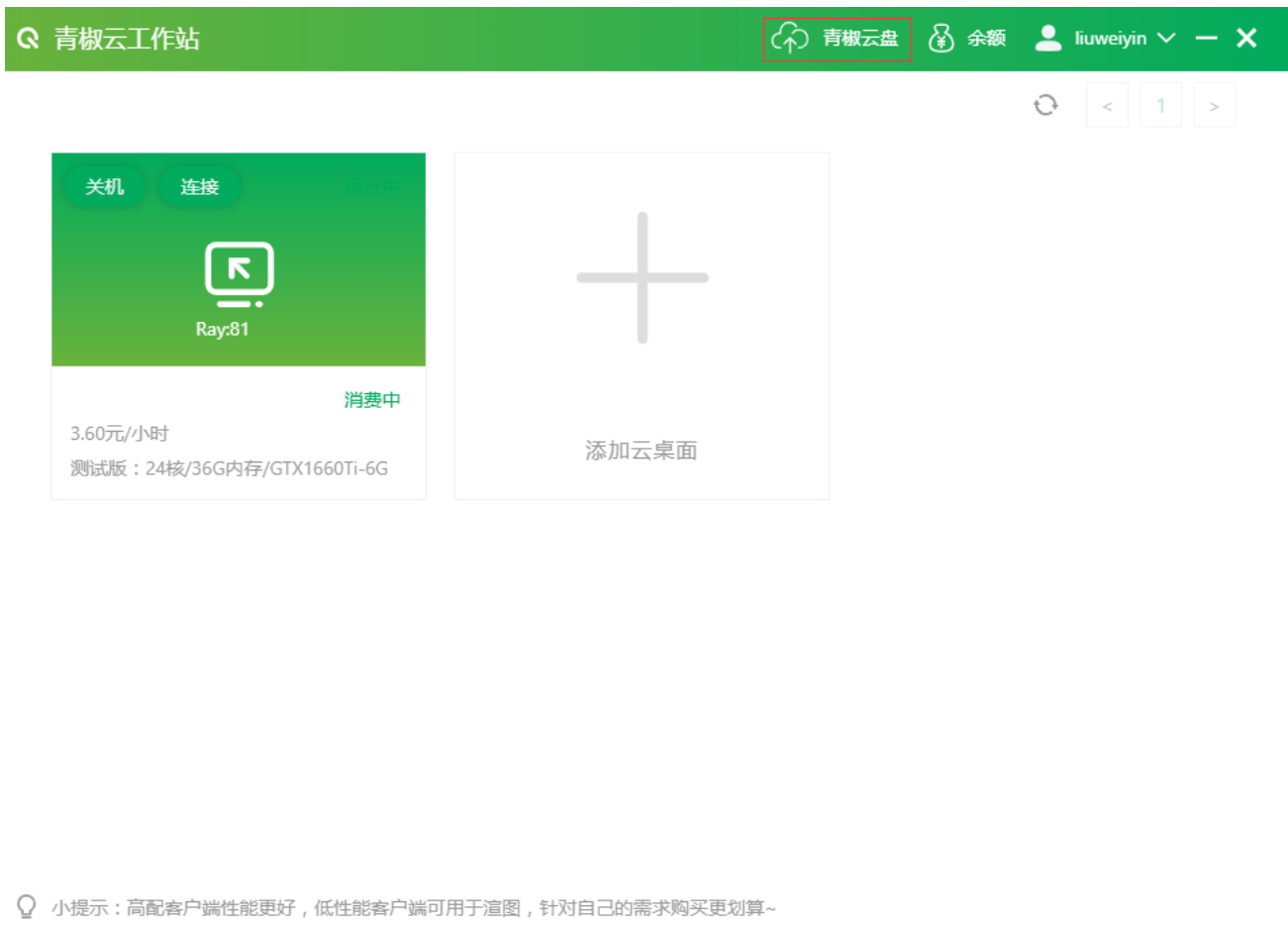
当您看到如下页面时，点击 Yes 或 Not now 均可，不会对您的使用造成影响。



2.3 其他功能

2.3.1. 青椒云盘

可以使用客户端的青椒云盘的功能。我们的云盘可以在多个云桌面传递数据，您只需上传一次文件，多个桌面共用。可以用于本机，不同云桌面内进行传输。



2.3.2. 文件上传下载

进入青椒云盘后，点击上传按钮，可以上传文件夹或者文件到青椒云盘内（在云桌面内启动云盘）。也可以勾选文件，将云盘的文件下载下来。开启使用全路径上传后，上传的文件将会保持原有文件夹所在目录的层级结构。返回云桌面页可以点击首页返回。

青椒云工作站

青椒云盘 余额 liuweiyin

首页 > 青椒云盘 > 全部文件

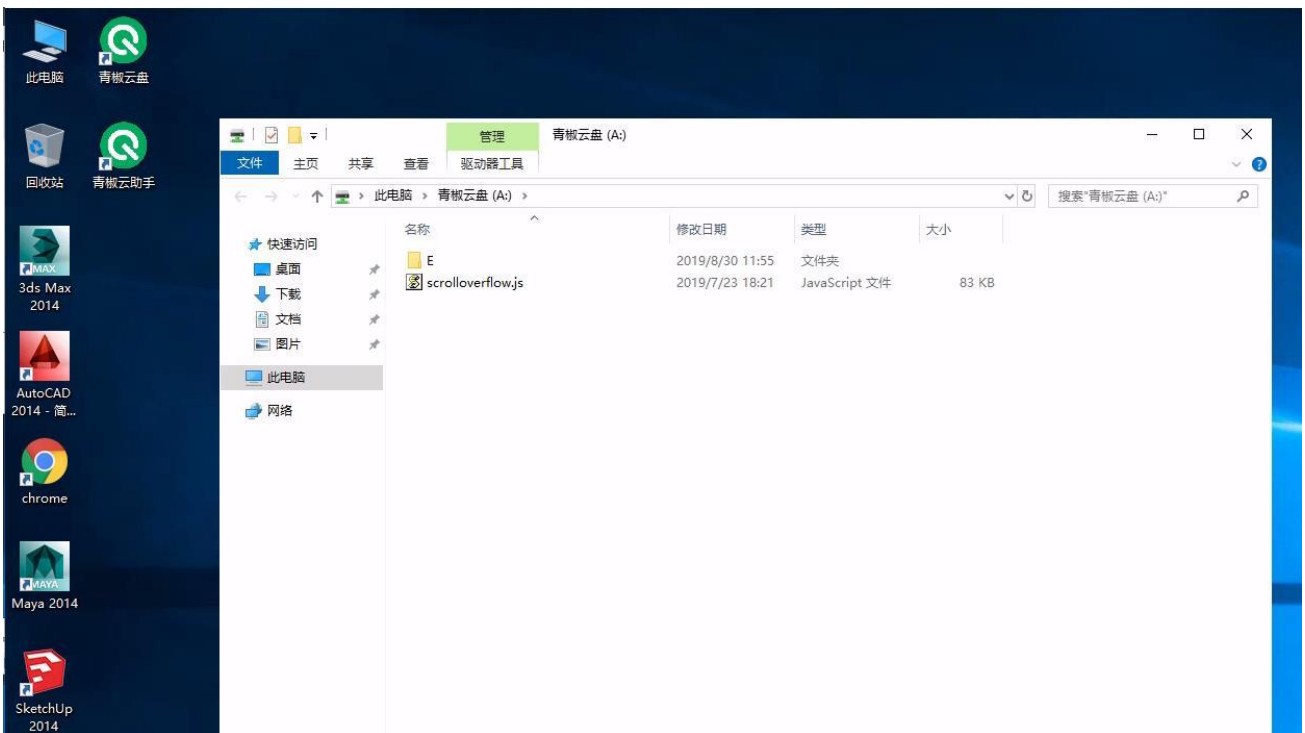
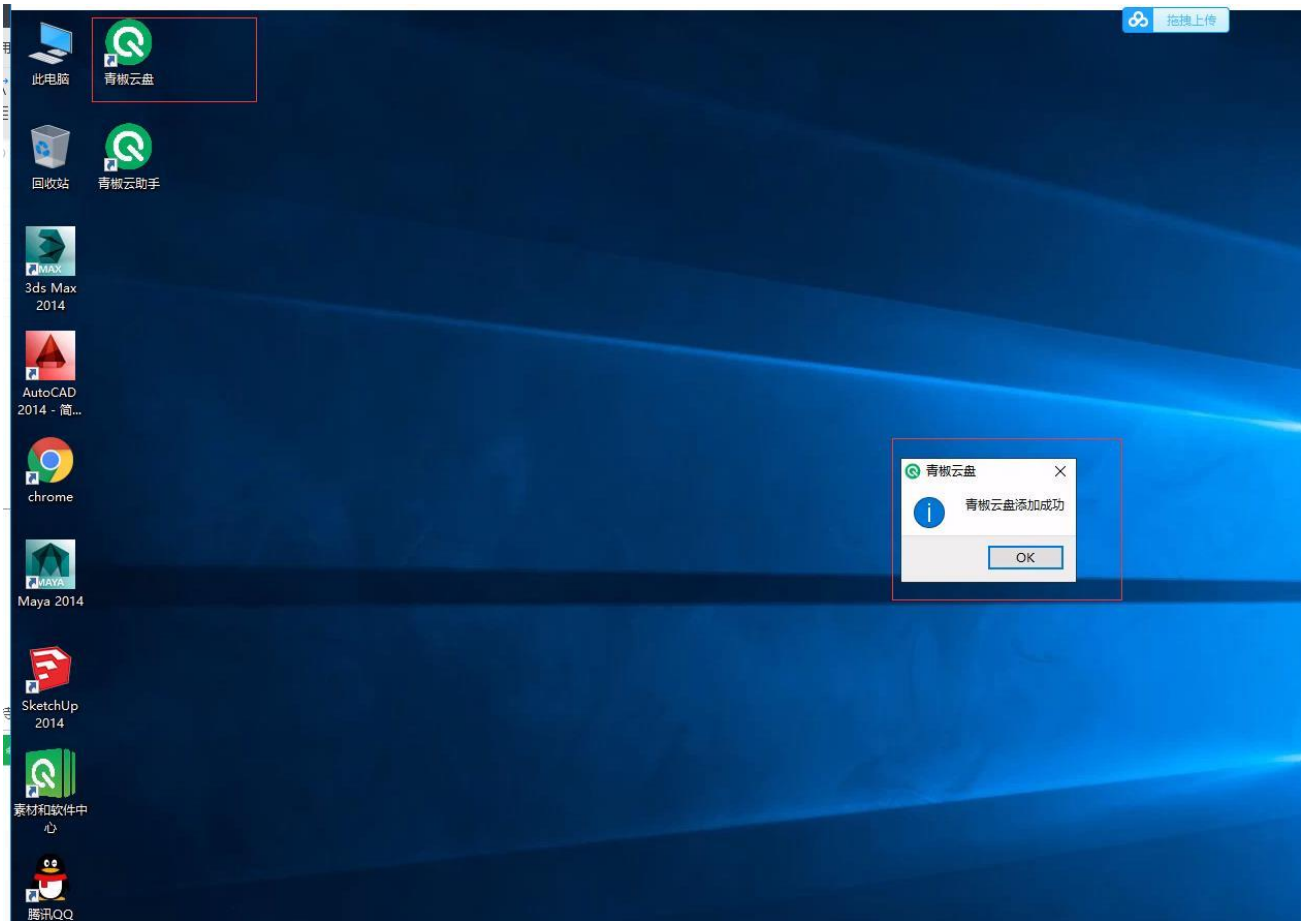
上传 下载 ? 使用全路径上传 (保持原有文件路径结构, 上传文件至对应磁盘)

<input type="checkbox"/> 文件名 ↓	日期 ↓	大小 ↓
<input type="checkbox"/> 1.groovy	2019-08-27 23:19:37	60 B
<input type="checkbox"/> 磁盘 : C	2019-08-29 15:49:43	-
<input type="checkbox"/> 磁盘 : E	2019-08-29 17:53:04	-
<input type="checkbox"/> git-cmd.exe	2018-12-15 09:52:28	145.27 KB
<input type="checkbox"/> Navicate	2019-08-29 15:59:47	-
<input type="checkbox"/> notepad++	2019-08-29 17:52:48	-
<input type="checkbox"/> xf-adsk64.zip	2019-08-30 10:53:09	300.48 KB
<input type="checkbox"/> 软件	2019-08-29 17:51:52	-

小提示 : 在官网套餐优惠处充值, 即可在客户端使用桌面了哦~

2.3.3. 云盘的打开

进入云桌面双击青椒云盘连接成功, 点击 ok 进入青椒云盘内即可操作您上传到云盘的数据。

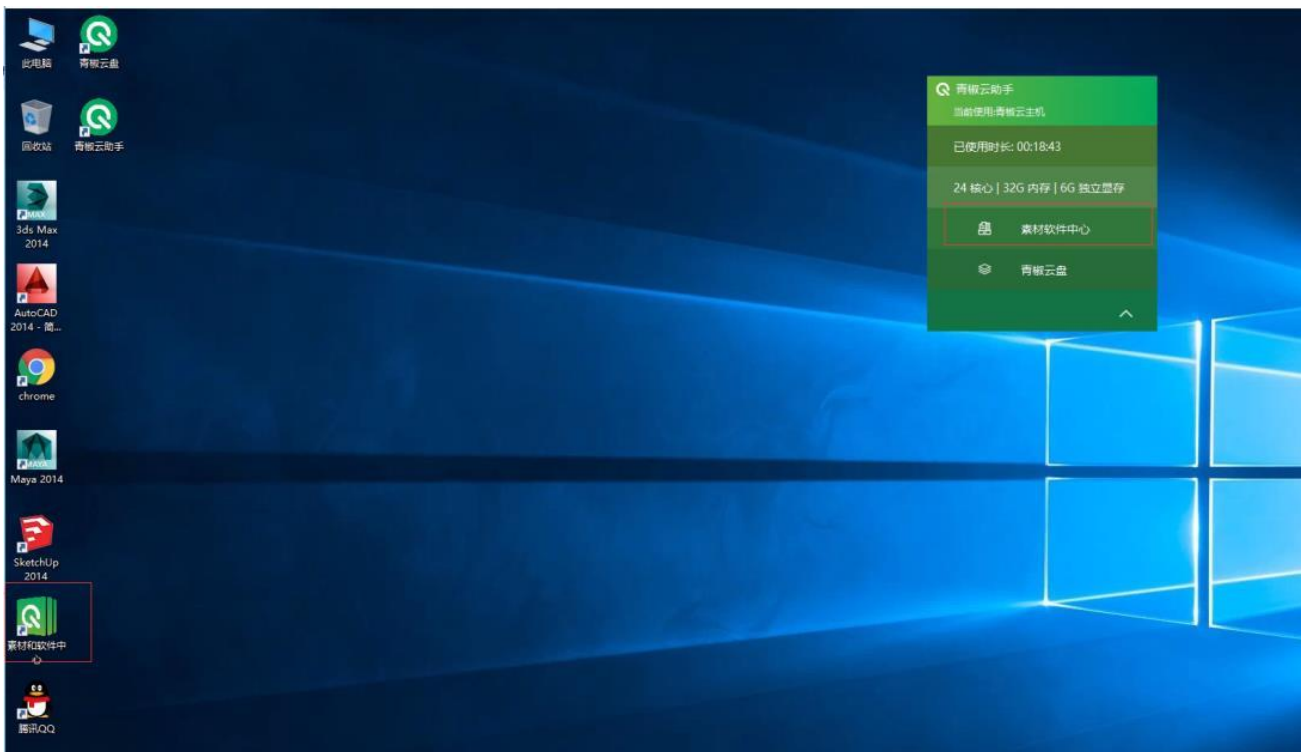


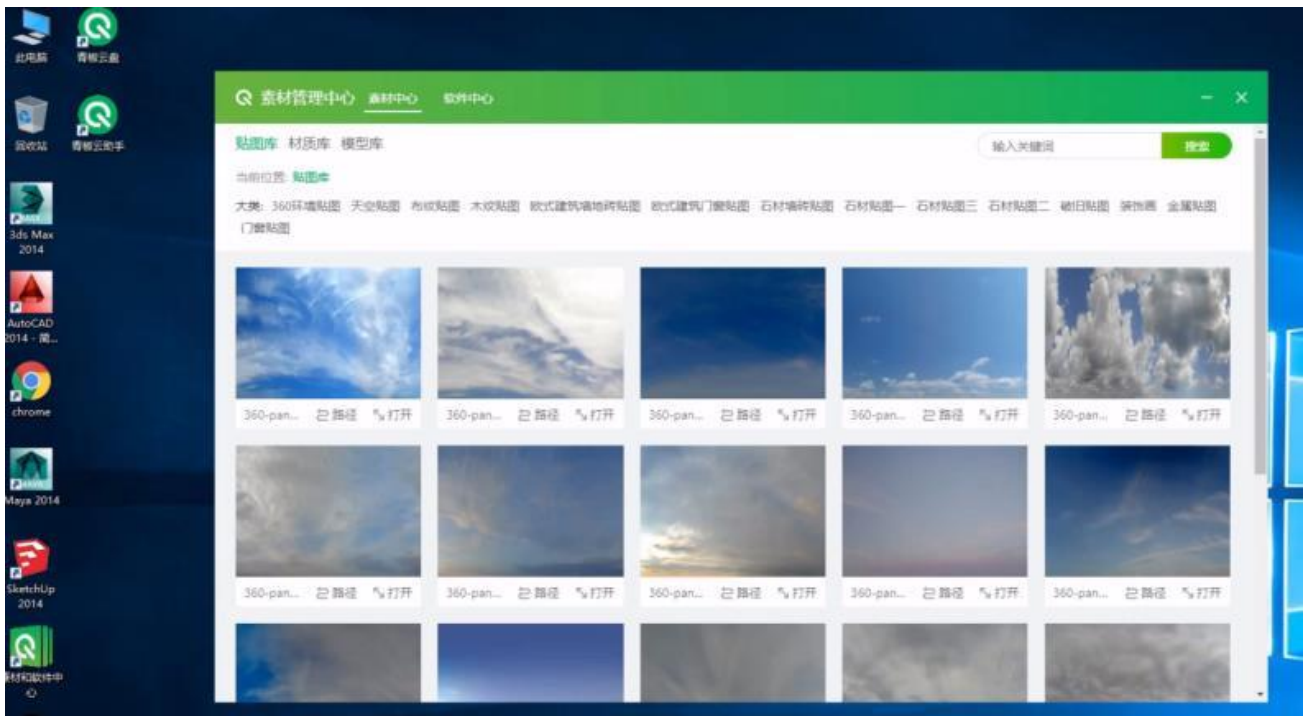
也可以通过青椒云助手进入云盘。青椒云助手不使用时可以靠边会自动收起。



2.3.4. 素材库和软件中心

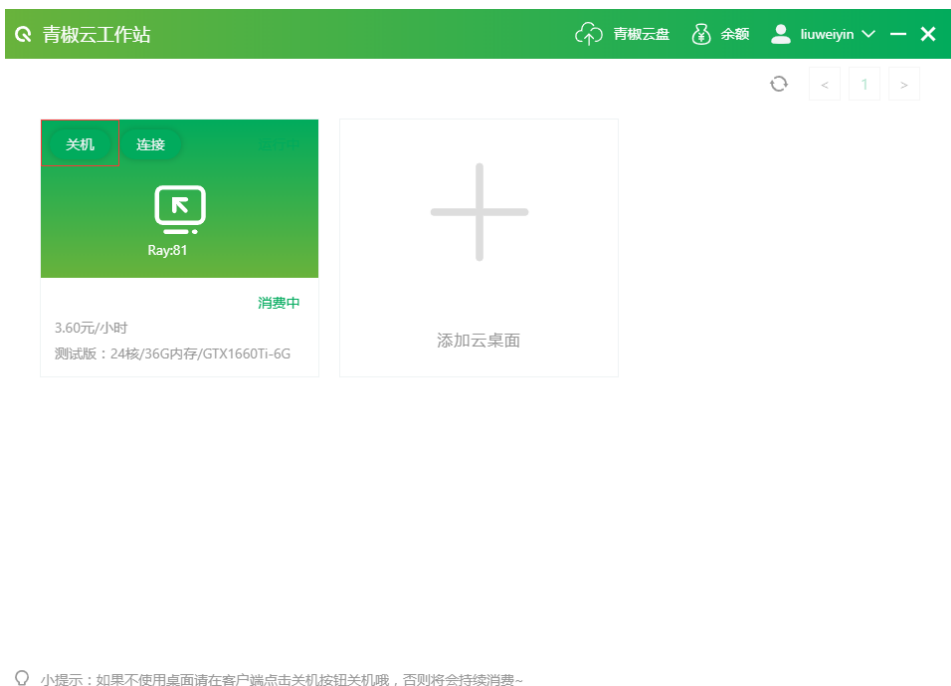
专业版的云桌面内内置了素材中心和软件中心。您可以选择您所需的素材和软件进行制作和渲染。在青椒云助手和素材软件中心都可以打开。





2.3.5. 关机

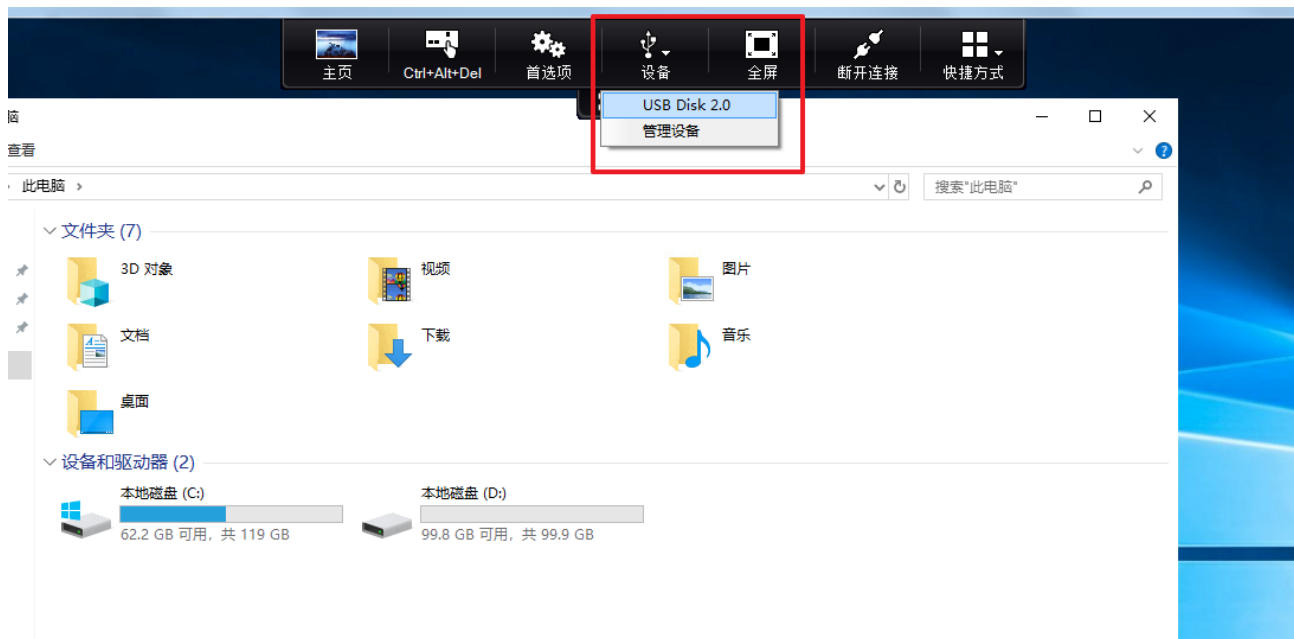
对于计时的桌面，不使用时请及时在客户端点击关机按钮，否则将持续扣费。若您需要进行渲染等处理，则不需要关机，只需关闭连接，下次再次进入云桌面还保持为原来状态。



小提示：如果不使用桌面请在客户端点击关机按钮关机哦，否则将会持续消费~

2.3.6. U 盘及加密狗等的使用

点击桌面上方箭头拉出窗口操作面板，点击设备选择您的 USB 设备进行操作即可。



2.3.7. 桌面保留规则

请注意：若您持续一个月不使用某一桌面，云桌面将从您的账户删除，桌面内数据也将清理。

三、网络要求

您使用的瑞云青椒云属于平台类云服务，需要相对稳定的网络环境以及带宽保证。您应确保您的网络指标满足以下要求时，将会获得更好的编辑体验。

指标	流畅工作
带宽	>20Mbps
延迟	<85ms
丢包	<0.001%
抖动	<10ms

四、充值购买

在青椒云官网的套餐优惠界面可以进行充值和购买套餐。在充值和购买前需要您先在网页中登录。

4.1. 充值余额

点击官网套餐优惠中的按需购买，点击立即充值跳转到付款页面。在客户端连接桌面时会消费您账户中的余额。

The screenshot shows the website's navigation bar with the logo '青椒云 | 云端图形工作站' and menu items: '首页', '视觉&影视', '下载', '优惠套餐', '解决方案', '代理招募', '新闻中心'. There are buttons for '登录' and '免费试用'. Below the navigation bar, there are two tabs: '按需购买' (selected) and '优惠套餐'. The main content area displays three pricing cards:

套餐名称	价格/时	配置
普通标配版 个人普通办公	0.21 元/时	CPU: 8核 内存: 8G SSD存储: 100G 带宽: 8Mbps
普通高级版 个人普通办公	0.36 元/时	CPU: 16核 内存: 16G SSD存储: 100G 带宽: 10Mbps
专业高级版 全套设计师配置	0.72 元/时	CPU: 32核 内存: 32G 独显: 6G SSD存储: 220G 带宽: 25Mbps 素材资源库 云盘 高速传输 自助渲染 大网口

Each card has an '立即充值' button at the bottom.

购买中心/购买付款

 100元 399元 599元其他金额:

选择支付方式

 微信支付 支付宝
ALIPAY

应付金额: ¥100

 去支付

4.2. 购买套餐

选择优惠套餐可以查看各种不同类型配置的包年、包月、包周、包日套餐。点击立即购买跳转到付款页面进行付款。付款完成后即可去客户端使用您购买的套餐内的机器。

按需购买

优惠套餐

普通标配版
个人普通办公

4.5

元/日

CPU: 8核
 内存: 8G
 SSD存储: 100G
 带宽: 8Mbps
 --
 --
 --
 --

按年 按月 按周 按日

立即购买

普通高级版
个人普通办公

7.2

元/日

CPU: 16核
 内存: 16G
 SSD存储: 100G
 带宽: 10Mbps
 --
 --
 --
 --

按年 按月 按周 按日

立即购买

专业高级版
全套设计师配置

15.3

元/日

CPU: 32核
 内存: 32G
 独显: 6G
 SSD存储: 220G
 带宽: 25Mbps
 素材资源库
 云盘
 高速传输
 自助渲染
 大网口

按年 按月 按周 按日

立即购买

购买中心/购买付款

普通高级版
修改

套餐详情	CPU: 16核, 内存: 16G, 带宽: 10Mbps, 存储: 100G
单价	702元
时间	1 天 周 月 年
数量	1 台
合计	702元

选择支付方式

✔
微信支付

支
支付宝
ALIPAY

¥
使用余额
199.21元

应付金额: **¥702**

去支付